




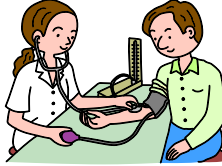
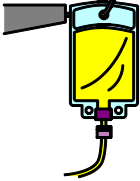










日本赤十字社

気管支鏡検査を受けられる () さま

主治医は、 _____ です
 病棟師長は、 _____ です
 担当看護師は、 _____ です

	入院日もしくは検査前日	検査当日	検査後1日目
月・日・曜日	/	/	/
説明・指導	看護師による説明 ・入院までの経過や病状などをお伺いします ・病棟案内 ・入院中の日課など 検査及び検査中の注意点についての説明があります 	検査後、痰に血が混じることがありますが、心配はいりません 検査後、息が苦しかったり、出血量が増えたり、熱が出るようなら申し出てください 	退院指導 主治医から、次回外来受診についての説明があります 検査の結果の概略をお話します (詳細な結果は、別の日を設定してお話します) 
検査・受診	入院時の計測 ・身長・体重・血圧・体温・脈拍 の測定をします 	気管支鏡検査 13:00ころから、順番にお呼びします  検査の前後に、数回 血圧測定があります 	
点滴・服薬	血圧や血糖降下剤を内服されている方は、必ず医師か看護師に内服してよいかどうか確認してください	病室で止血剤の点滴を開始し、点滴しながら気管支鏡室(1階 放射線科)に移動します。 * 終了後、抗生物質の内服をする場合もあります 	抗生物質の内服がある場合があります 
食 事	 制限はありません	朝食は制限がありませんが、10時から絶飲食です 検査後2時間経ってから、看護師の見守りのもと水飲みテストがあります 	制限はありません
安静度 (活動の範囲)	制限はありません 	検査後の歩行は、トイレまでです。 それ以外は、夕食まで安静にして過ごしましょう	制限はありません
入 浴	入浴できます 	洗面はできますが、入浴はできません 	入浴できます

* 病状に応じて、予定は変更になる場合があります。ご不明な点がございましたら、担当看護師におたずねください。

2024年4月作成 広島赤十字・原爆病院 呼吸器内科