



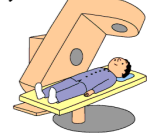













骨接合術を受けられる () さま

主治医は、 _____ です
 病棟師長は、 _____ です
 担当看護師は、 _____ です

月・日・曜日	手術前日	手術日		手術後1週目		手術後2週目以降	
		手術前	手術後	手術後1日目 ~ 2日目	手術後3日目 ~ 7日目	手術後8日目	手術後9日目以降
月・日・曜日	/ ()	/ ()	/ ()	/ () ~ / ()	/ () ~ / ()	/ () ~ / ()	/ () ~ / ()
治療 検査 処置	内服しているお薬を確認します 胸部レントゲン写真、心電図検査があります 麻酔科受診があります (事前に問診票の記入をお願いします) 家族の方も一緒に説明を受けていただきます 採血があります リストバンドを装着します	時 分 手術室へ移動 * 時間は変更になる場合があります (午後手術の場合、午前中に点滴)	 手術後は点滴をしています 術後1日目まで点滴があります 必要時、酸素を吸入します 手術後、圧迫システムを両下肢に翌朝までつけます	採血 抗生物質の点滴(朝・夕)	 術後3日目・7日目に採血があります 手術後7日目に レントゲン撮影・骨密度検査があります	手術後8日目 抜糸 	手術後9日目 ガーゼを取り除きます   手術後 レントゲン写真撮影 月 日 () 退院 次回外来受診日 月 日 ()
安静度	ベッド上で安静にすごします		痛みのない範囲でベッドがあげられます	リハビリの進み具合で 車椅子移動が可能となります			医師の許可が下りれば、病棟内で歩行器を使います
リハビリ 	リハビリ担当者は、 _____ です			ベッドの上でリハビリ開始 ベッドサイドで座る練習 手術後3日目・4日目から主治医の指示により、リハビリ室でのリハビリ開始です。手術した足に体重をかけて立つ練習をします 術後1日目 リハビリ開始 車イス移乗開始	術後2~7日目 主治医の指示により体重をかけていきます 平行棒・歩行器歩行開始	杖歩行開始	退院に向けて日常生活動作を開始します
食事・栄養	() 食 夕食まで食べられます _____ 時から絶食 _____ 時から絶飲		腸音を確認後、飲食できます	朝食から、食事開始です 			
排泄	排便なければ、処置をします		尿管が入っています	ベッドの上で排泄可能ならポータルトイレを使用 移動可能なら、車イスでトイレに行けます 			
清潔	手術の前日に体拭き、洗髪を行います マニキュアをしている方は除光液でマニキュアを除去してください	手術着へ更衣します		抜糸が終わるまでは体拭きを行います 着替え	抜糸が終わるまでは体拭きを行います 抜糸後はシャワー浴	抜糸後、医師の指示を確認し シャワー浴が可能となります	
説明 指導 その他	医師から、手術の説明があります  (ご家族の方も一緒に説明を受けていただきます) 入院オリエンテーションを行います ・入院生活、病棟の説明をします ・手術後の生活について ・ベッド上での生活について ・車椅子での生活について ・脱臼予防について 手術前日の絶飲食について説明します 内服されているお薬の内容を教えてください お薬手帳を持参してください 	・入れ歯 ・指輪 ・ネックレス ・眼鏡 ・コンタクトレンズ ・ヘアピン などは、外してください	痛みなど、苦痛なことがあれば、ナースコールでお知らせください  ソーシャルワーカーより急性期治療後の療養先(リハビリ病院等)の説明があります	・洗面の方法 ・車椅子での生活について ・手術した方の足に弾性ストッキングを着用します	・トイレへの移動方法 歩行許可があるまでは、介助が必要です		

* 病状に応じて、予定は変更になる場合があります。ご不明な点がございましたら、担当看護師におたずねください。

